



CÁMARA DE
FARMACIAS
DE MENDOZA

CARGA DE PRESENTACIONES POR AGENTE IA

Automatizá y optimizá la gestión de tu farmacia



Menos carga manual, más tiempo para vos


- ➔ Presentamos el nuevo **Agente de Inteligencia Artificial**, diseñado para procesar tus cierres de forma automática.
- ➔ Reducí errores de carga y agilizá el envío de tus presentaciones a la Cámara.



PASO 1 – Inicio de sesión



Ingresa en **cfm-online.org.ar**
con tu usuario y clave



PASO 2 – Carga presentación IA

Ingresa en: **Presentaciones** y luego hace click en **Presentación por IA**

Seleccioná tu cierre en formato PDF (emitido por la validadora) y subilo al sistema

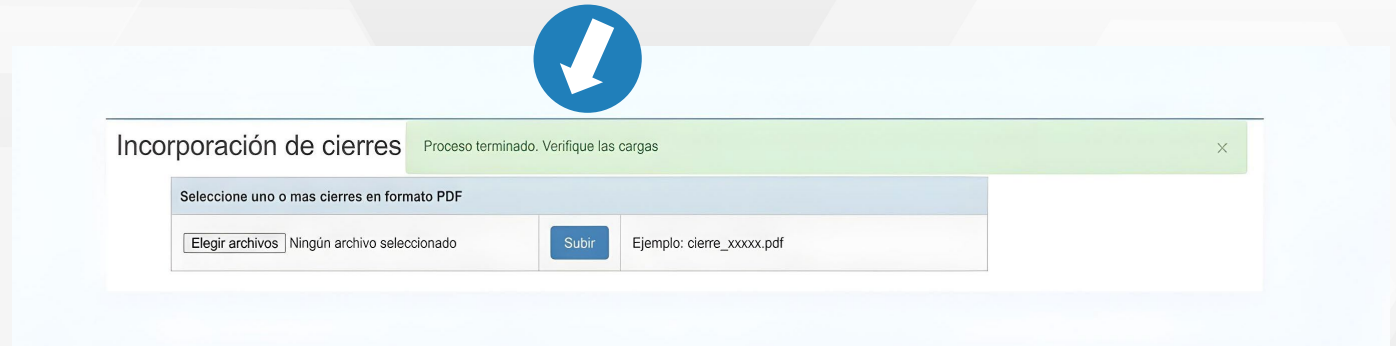
IMPORTANTE: Recordá que si es tu primera carga, es normal que aparezca este **“Error inicial”**. Solo aparecerá una vez, luego el agente reconocerá tus cargas con normalidad.

The screenshot shows the CFM web application interface. At the top, there is a blue header with the CFM logo and the text 'CÁMARA DE FARMACIAS DE MENDOZA' and 'Bienvenido!! Prueba, Farmacia'. Below the header, there is a sidebar menu with the following items: 'Presentación Online', 'PERFIL', 'OBRAS SOCIALES', 'GRUPOS PRESENTACION', 'CRONOGRAMA', and 'PRESENTACIONES'. Under 'PRESENTACIONES', there are sub-items: 'Activas', 'Resumen de Presentación', and 'Presentación por IA'. The 'Presentación por IA' item is highlighted with a red box and a blue arrow. To the right of the sidebar, there is a main content area titled 'Incorporación de cierres'. It contains a form with the text 'Seleccione uno o mas cierres en formato PDF'. The form has a button labeled 'Elegir archivos' (highlighted with a red box), a text input field containing 'Nin...nado', a 'Subir' button, and an example text 'Ejemplo: cierre_XXXXX.pdf'. A blue arrow points to the 'Elegir archivos' button.

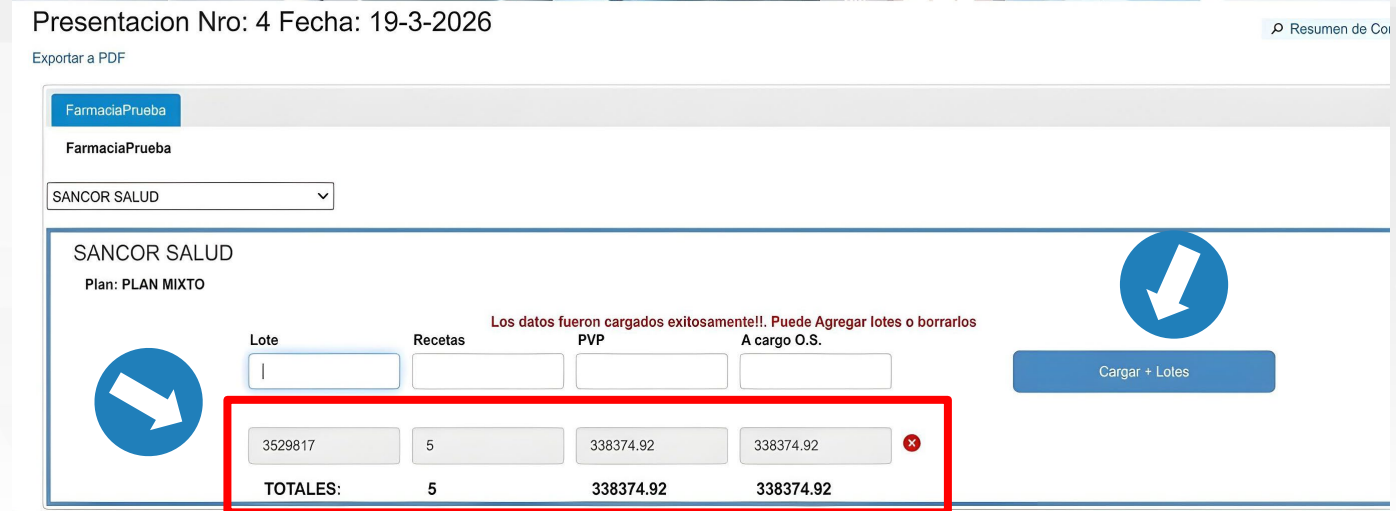
The screenshot shows the CFM web application interface with an error message. The error message is displayed in a red box at the top of the page, with the text: 'Error: No se grabó presentación!!! SQLSTATE[23000]: Integrity constraint violation: 1062 Duplicate entry "13253-45-3529817-338374.92" for key "presentación_farmacia_lote" Considere cargarla manualmente'. Below the error message, there is a main content area titled 'Incorporación de cierres'. It contains a form with the text 'Seleccione uno o mas cierres en formato PDF'. The form has a button labeled 'Elegir archivos', a text input field containing 'Ningún archi... seleccionado', a 'Subir' button, and an example text 'Ejemplo: cierre_XXXXX.pdf'.

PASO 3 – Verificación

Verás este mensaje cuando el archivo haya sido **cargado de forma correcta**



Verificación: El Agente procesará los datos. Solo tenés que validar que la información sea correcta y ¡listo!





TIPS PARA UNA CARGA EXITOSA

- El Agente IA solo procesa **archivos PDF** directos de las validadoras.
- Aquellas O.S. que no se validan deben seguir cargándose de forma **manual**.
- Siempre recordá **verificar los totales** cargados antes de finalizar.



INFORMACIÓN PARA TENER EN CUENTA



1. En algunas validadoras como FACAF, SINVAL, DIDIO, entre otras, en la primera presentación puede presentar un “**Error de carga**”. Esto es normal y sucede por única vez para generar la conexión técnica de tus datos.
2. Una vez completado este proceso **el Agente IA estará listo** para trabajar por vos en las siguientes cargas.

Estamos para ayudarte

➔ Si tenés dudas con la sincronización inicial o el uso del Agente IA, **contactanos:**

 **Ariel Rosas:** 261 242-5531

 **M. Celeste Ferrari:** 425-7741 int. 111

 **Email:** sistemas@cafarmen.org.ar

