

1. Objetivo.

Establecer cómo es el método utilizado por **GMS S.A.** durante las etapas de la Preliquidación Web de Farmacias.

2. Alcance.

El presente documento se aplica a las siguientes situaciones:

- ✦ Preliquidación Web para los usuarios de las Validaciones On Line y Web.

3. Referencias.

No aplica

4. Desarrollo.4.1. Definiciones.

- Código de Autorización: Valor único que representa una validación.
- Validación: Proceso por el cual se verifica la información enviada por el usuario y devuelve como respuesta un ID de Validación para que el usuario tenga como referencia de la transacción generada.
- PLW: Abreviación de Preliquidación Web

4.2. Requisitos


- Tener deshabilitado en el explorador de Internet el bloqueador de Popups.

4.3. Desarrollo.

La PLW es un proceso por el cual los usuarios realizan un chequeo de todas las validaciones realizadas y la generación de la preliquidación a través de la web, sin importar el medio por el cual se han realizado dichas validaciones de recetas.

Los alcances de la PLW son:

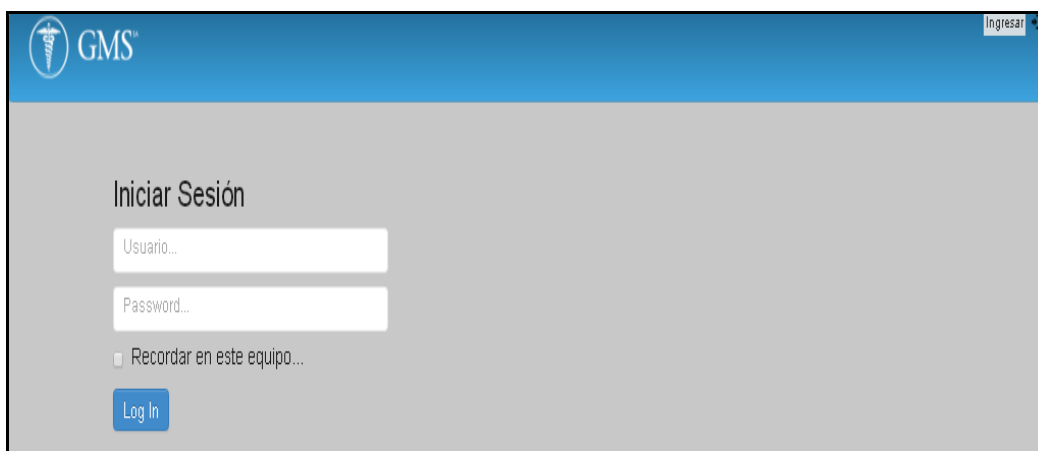
- Apertura de una Preliquidación
- Anulación de una Preliquidación
- Cierre de una Preliquidación
- Consulta de un Preliquidación
- Búsquedas y Consulta de Validaciones
- Cancelación de Validaciones
- Exclusión e Inclusión de Validaciones
- Impresión preliminar de una Preliquidación
- Impresión Final de una Preliquidación

	Manual Técnico	Hoja 2 de 16
	Manual de Preliquidación Web	MT-VAL-05

Los usuarios, podrán acceder a la PLW por medio de la utilización de Internet como medio de acceso al sistema. Asimismo contarán con un nombre de usuario y clave, que lo identificará unívocamente.

Acceso al sistema → farmaciasnet.gmssa.com.ar

Nota: Las pantallas que se muestran pueden diferir en función de la obra social de que se trate.



En el cuadro Usuario y Clave debe colocar los datos que le fueron asignados a su Farmacia.

Importante: Dichos datos identifican unívocamente a la Farmacia y deberán ser resguardados del uso de terceros.


Luego presionar la tecla con el mouse sobre




Si es la primera vez que ingresa al sistema o si su clave es igual al nombre de usuario, le aparecerá la siguiente pantalla para que modifique su clave de acceso.

Requisitos para el cambio de la clave de acceso al sistema:

- La clave deberá ser **distinta** al nombre de usuario.
- La clave deberá tener como mínimo cuatro caracteres.
- La clave no deberá superar los ocho caracteres.
- La clave de acceso solo admite caracteres numéricos.

	Manual Técnico	Hoja 3 de 16
	Manual de Preliquidación Web	MT-VAL-05



En el cuadro Contraseña actual colocar la clave que le fue asignada a su Farmacia.

En el cuadro Nueva Contraseña colocar una clave nueva a su Farmacia, **la cual deberá ser numérica.**

En el cuadro Repita la Nueva contraseña, ingresar nuevamente la nueva contraseña asignada a su Farmacia, para corroborar que la nueva contraseña fue ingresada correctamente.

Luego de ingresados todos los datos, clickee con el mouse sobre el botón Cambiar Contraseña.

Si se clickea con el mouse sobre el botón Cerrar no se guardarán los cambios.

Luego aparecerá sobre el sector superior de la pantalla:

Menú de servicios disponibles:

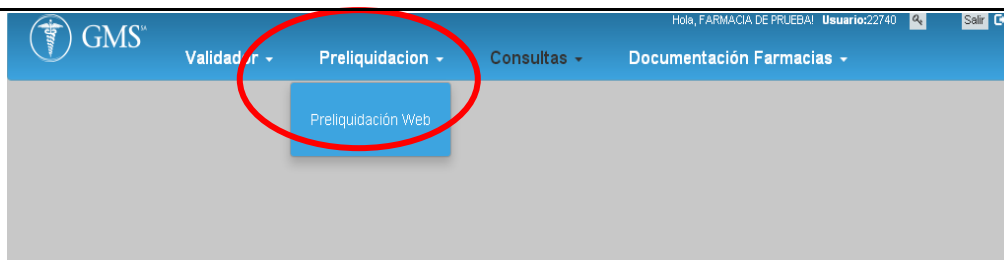
- 1- Validador
- 2- Preliquidación
- 3- Consulta
 - a. Consulta de Medicamentos
 - b. Consulta de Validaciones
- 4- Documentación farmacia

Información:

- 1- Código de usuario ingresado
- 2- Nombre de la farmacia

Otras funciones:

- 1- Cambiar Contraseña
- 2- Desconectarse: permite cerrar la sesión (logout).



Luego de ingresar al módulo de preliquidación, se accederá a la visualización de las distintas preliquidaciones y sus respectivos estados (Abierta, Anulada, Cerrada).

Por medio del campo "Seleccione la obra social", podrá seleccionar el financiador con el cual trabajar.

PreLiquidaciones

Obra Social

Periodo

Cod. Farmacia

Períodos Generados

Cod. Farmacia	Estado	Periodo	Preliquidación	Recetas	Total Bruto	A cargo O. S.	A cargo Bonificado
	Procesada por mandataria	333300		86	9934.29	5111.07	4117.64
	Anulada	333300		5	1517.48	997.55	845.8
	Anulada	333300		1	117.79	47.12	35.34
	Anulada	333300		2	235.16	110.45	110.45
	Cerrada	201908		205	281446.53	175312.98	147168.33

Para el alta de una nueva preliquidación se debe seleccionar el período a preliquidar en el campo "Período" y luego presionar el botón "Crear PLW".

PreLiquidaciones

Obra Social

Periodo

Es importante destacar que la PLW contemplará todas aquellas validaciones realizadas **hasta el día anterior** al momento de la generación de dicha PLW.

Cuando se realice una actualización de dicha preliquidación, se tomará el mismo criterio. También es posible realizar el cierre unos días antes (**No superando los 15 días antes del último día del mes**) de terminar el período a preliquidar, quedando las restantes validaciones para el próximo período a ser preliquidado.

Si desde la pantalla principal se selecciona una preliquidación, se accederá a la siguiente pantalla.

Al posicionar el mouse sobre los botones aparecerá una breve ayuda sobre los mismos.

Pantalla OSPE

PreLiquidación 😊

Nro. PreLiquidación 123337	Código Farmacia 22740	Nombre FARMACIA DE PRUEBA
Período Liquidado 201907	Fecha Generación 18/09/2017 16:07:01	Cantidad de Recetas 135
Total Bruto 21686.51	Total a cargo O.S. 14074.07	Total a cargo O.S. Bonif. 12989.74
Fecha Desde 18/06/2010	Fecha Hasta 31/07/2019	Cantidad Exclusiones 61

Abierta

Detalles de la PreLiquidación

Plan	Descuento	Recetas	Bruto	A cargo O. S.	A cargo Bonificado
OSPE	Ambulatorio	135	21686.51	14074.07	12989.74

Ver Exclusiones
Ver Exclusiones Eliminadas
Actualizar al 31/07/2010
Imp. Preliminar
Cerrar Preliq.
Anular Preliq.
←

Pantalla OSECAC

PreLiquidación 😊

Nro. PreLiquidación 184135	Código Farmacia 22740	Nombre FARMACIA DE PRUEBA
Período Liquidado 201805	Fecha Generación 07/06/2018 10:25:52	Cantidad de Recetas 5
Total Bruto 2451.29	Total a cargo O.S. 487.51	Total a cargo O.S. Bonif. 104.41
Fecha Desde 01/05/2018	Fecha Hasta 15/05/2018	Cantidad Exclusiones 0

Procesada por mandataria

Detalles de la PreLiquidación


Plan	Descuento	Recetas	Bruto	A cargo O. S.	A cargo Bonificado
OSECAC	Activo	1	286.32	28.77	0.00
OSECAC	Jubilado	2	1335.71	244.06	31.45
OSECAC	Privilegio Infantil	1	572.78	175.79	72.96
OSECAC	Monotributo	1	254.48	38.89	0.00

Ver Exclusiones
Ver Exclusiones Eliminadas
Impresión Final
←

Por medio de esta pantalla se podrá visualizar en la parte superior, los totales de la preliquidación y los datos de la Farmacia, mientras que debajo se detallan los valores totales por cada lote generado.

El campo **"Período Liquidado"**, representa al período de presentación de la preliquidación.

Los campos **"Fecha desde"** y **"Fecha hasta"**, representan el rango de fechas, en el cual están incluidas las validaciones que forman parte de dicha preliquidación. Por lo tanto, es

	Manual Técnico	Hoja 6 de 16
	Manual de Preliquidación Web	MT-VAL-05

posible que para un período, existan validaciones de los últimos días de un mes junto a las validaciones del mes siguiente.

Ejemplo:

La preliquidación del periodo 201407 si es cerrada el día 28/07/2014, tomara las recetas hasta el día 27/07/2014.

Al generar la preliquidación del periodo siguiente (201408), esta incluirá las recetas desde el día 28/07/2014 a la fecha de cierre.

Importante:

NO se podrá preliquidar dos períodos en una misma PLW, teniendo que realizar ambas PLW por separado para luego presentarlas juntas, cada una con sus respectivos informes.

Primero se deberá generar la preliquidación del periodo más antiguo. Es decir si se deben generar las liquidaciones del periodo 200902 y 200903 primero se deberá generar Febrero, para luego generar Marzo.

Acciones posibles a realizar:

- **Ver detalle del lote:** Al seleccionar un lote, se accede al listado de las validaciones que componen dicho lote.
- **Cerrar preliquidación:** Cierra la preliquidación para luego poder generar la impresión final de la preliquidación. **TENER EN CUENTA QUE UNA VEZ CERRADA LA PRELIQUIDACIÓN Y ENVIADA A LA MANDATARIA, NO SE PODRÁ ANULAR LA MISMA.**
Para cerrar la PLW, no se deberá anticipar a los 15 días antes del último día del mes.
- **Anular preliquidación:** anula la preliquidación cerrada o abierta para poder generar una nueva preliquidación para el mismo período.
- **Impresión preliminar o final:** Genera los reportes de las carátulas y sus detalles.
- **Exclusiones:** Permite ver las exclusiones realizadas hasta el momento.
- **Actualizar preliquidación:** Actualiza la preliquidación, agregando todas las validaciones que a esta le falten **hasta el día anterior** del día en que se está llevando a cabo dicha actualización.
- **Ver Exclusiones Eliminadas:** Permite visualizar las validaciones excluidas que fueron eliminadas.
- **Volver:** se regresa a la pantalla anterior.

Si se selecciona uno de los lotes aparecerá la siguiente pantalla con el listado de las validaciones que conforman dicho lote.

Detalle del Lote

Tipo de Descuento Jubilado		
Nro. Preliquidación 184135	Código Farmacia 22740	Nombre FARMACIA DE PRUEBA
Período Liquidado 201805	Fecha Generación 07/06/2018 10:25:52	Cantidad de Recetas 2
Total Bruto 1335.71	Total a cargo O.S. 244.06	Total a cargo O.S. Bonif. 31.45

Procesada por mandataria

Validaciones

Filtros:

Nro Orden	Id Validación	Nro. Receta	Nro. Beneficiario	Fecha Hora Validación
1	C20181683338	1400000000000000	17600548	14/05/2018 12:11:09
2	C20181684018	1400000000000000	15155631	14/05/2018 12:11:09

Si se selecciona una de las validaciones se accederá a visualizar todos los datos referidos a dicha validación, pudiendo modificar la matrícula del médico, excluir la validación, cancelarla o **Moverla al lote**.

Hola, FARMACIA DE PRUEBA! Usuario:22740

Validador Preliquidacion Consultas Documentación Farmacias


Detalle de la Validación

Fecha Prescripción 16/05/2018	Versión Validación 310/2004	Id Validación C20181683338	Nro. Receta 1400000000000000
Afilado 7600548 FERNANDEZ CAPANDEGUY OSVALDO D 25/08/1947 70 años		Validación Validada satisfactoriamente	
Fecha Hora Validación 14/05/2018 12:11:09	Tipo Descuento OSECAC Jubilado 0.00	Matrícula Médico P1425	Nro. de Orden 1

Preliquidación Nro
184135, cuyo estado es: Procesada por mandataria

Medicamentos

Cantidad	Troquel	Cod Barra	Nombre Medicamento	Gen	Validacion	PVP	Porc	AcOS	Prol.	Prov.
1	3745622	0000000000000000	MIOPROPAN 200 (COMP.X 20)	N	VS	157.24	50	78.62	N	
1	3162832	0000000000000000	AMLOC (10 MG TAB X 30)	N	VS	601.83	17.93	107.9	N	

	Manual Técnico	Hoja 8 de 16
	Manual de Preliquidación Web	MT-VAL-05

Acciones posibles de realizar:

- “Volver” se regresa a la pantalla anterior.
- “Exclusión” se refiere a no incluir dicha receta en la presente preliquidación, quedando la misma para su inclusión en futuras preliquidaciones.
- “Cancelar” una validación, esta no podrá ser tomada en ninguna preliquidación.
- “Modificar matrícula”, es posible modificar la matrícula del médico en la validación on line.
- “Anterior” y “Siguiete”, se puede navegar en forma secuencial por número de orden dentro del lote sin necesidad de salir del mismo.
- **Moverla al lote (para OSECAC) :**

Las recetas que poseen autorización con descuentos especiales deben ser validadas como “Disposición” sin importar el tipo de descuento real de dicha receta, surge el inconveniente de la Bonificación aplicada en la preliquidación.

Ejemplo: una receta del tipo de descuento “Activo” es validada como “Disposición” por poseer una autorización de una cobertura especial. Si los descuentos “Activo” y “Disposición” poseen un porcentaje de Bonificación distintos, surge una diferencia en la preliquidación, siendo el “Activo” el que debería aplicarse.

Por tal motivo es que se permite la funcionalidad de poder mover **solo las recetas autorizadas que fueron validadas como “Disposición”** hacia el lote que deba pertenecer.

Una vez que se cambió de lote una validación de “Disposición”, es posible ir al nuevo lote y deshacer el cambio realizado, ya que se habilitará el botón “Mover a Disposición”.

¿Cómo funciona el botón “Mover a otro lote”?

Al seleccionar una validación de “Disposición” y presionar el botón “Mover a otro lote” aparecerá la siguiente pantalla que le permitirá seleccionar el tipo de descuento al cual pertenece la receta, para poder pasar la validación a dicho lote.

Luego de seleccionar el lote, debe presionar el botón “Aceptar”.

Si desea verificar el cambio realizado, deberá dirigirse al lote de destino para ver la existencia de dicha validación, a la cual se le ha asignado el número de orden siguiente al máximo número de orden ya existente en dicho lote.

Selección del Lote de Destino 😊

Lote / Tipo de Descuento

- Activo
- Jubilado
- P.M.I.(Madre, Hijo)
- Privilegio Infantil
- Monotributo
- Monotributo PMI
- Plan Pacientes Guiados
- Provision Tiras Reactivas
- Provision Anticonceptivos
- Osetamivir Activo \ Mono Tributista
- Osetamivir Jubilado
- Osetamivir PMI \ PMI Mono Tributista
- Medicación Autorizada
- Synflorix
- Provision Botox
- Osetamivir PPI
- Disposicion Ajustes

Aceptar
Volver

Detalle del Medicamentos

Si se selecciona un troquel validado, el sistema mostrara la siguiente pantalla con el detalle de los datos del vademécum del Rp seleccionado

Detalle del Troquel

Troquel 445116	Medicamento HALOPIDOL 2 MG/ML SOL.ORAL X 30 ML		
Principio Activo HALOPERIDOL	AMB NO	PMI NO	PPI
Precio \$398,00	Monto Fijo \$0,00	Cobertura PMO 0 %	
Venta Libre NO	Fecha Desde 29/05/2019	Fecha Hasta 26/06/2019	Monodosis NO

Cerrar

Ver exclusiones

Si en la pantalla "Detalle de Preliquidación" se selecciona el botón "Ver exclusiones", se accede al listado de las validaciones actualmente excluidas.

Es decir que solo se mostrarán las validaciones que se excluyeron y no fueron ni Canceladas, ni Incluidas, ni se elimino dicha exclusión.

Las opciones posibles de la siguiente pantalla son:

- **Incluir Validación:** Se incluirá la validación en el lote que le corresponda según su tipo de descuento, en la presente PLW.
- **Cancelar Validación:** Cancelar la validación para descartarla por completo y no poder presentar en ninguna PLW.

- **Eliminar Exclusión:** Quitar a la validación como excluida, sin incluirla en la PLW ni cancelarla permanentemente.

Detalle de la Validación

Fecha Prescripción 25/11/2016	Versión Validación 310/2004	Id Validación V2016464	Nro. Receta 220006914
Afilado DELFINO FLORENCIA GIANINA 12/11/1990 26 años		Validación Validada satisfactoriamente	
Fecha Hora Validación 05/12/2016 19:14:04	Tipo Descuento OSECAC Monotributo 0.00	Matrícula Médico P93888	Nro. de Orden 1

Excluida de la preliquidación

Preliquidación Nro
205269, cuyo estado es: Abierta

Medicamentos

Cantidad	Troquel	Cod Barra	Nombre Medicamento	Gen	Validacion	PVP	Porc	AcOS	Prot.	Prov.
1	5439262	007796285052799	ARAMIX (10 MG COMP.REC.X 30)	N	VS	500.01	40	200	N	
1	5134861	007796285050696	LAMIRAX (50 MG COMP.DISPERS.X 30)	N	VS	311.37	48.56	151.21	N	PPG

Anterior
Incluir Validación
Eliminar Exclusión
Siguiente

El botón de "Eliminar Exclusión" se utiliza cuando una validación que se encuentra actualmente excluida se desea eliminar, sin que **se elimine la validación**, es decir que se podrá visualizar por la pantalla que se muestra a continuación, accediendo desde la pantalla principal de dicha preliquidación.

Exclusiones Eliminadas

Código Farmacia: Nombre S.E.C.

Filtros:

Orden	Descuento	Id Validación	Nro Receta	Nro Beneficiario	Fecha Val.
1	Activo	V2010227	120300500	12852	08/07/2010 15:39:05
1	Jubilado	V2010229	120300500	2443	12/07/2010 10:39:25
1	Monotributo	V2010248	220300900	15010	26/07/2010 09:37:22
1	Disposicion	V2010280	220006907	3522	18/08/2010 15:04:25
1	P.M.J.(Madre, Hijo)	V2010311	120300500	62975	09/09/2010 13:24:46
1	Privilegio Infantil	V2010332	120300500	14350	25/09/2010 09:51:05
1	Monotributo PMI	V2010390	120300500	62208	08/11/2010 20:17:56
1	P.M.J.(Madre, Hijo)	V2010420	120300500	14990	01/12/2010 16:47:58
1	Activo	V2010426	120300500	11201	06/12/2010 19:39:30
1	Privilegio Infantil	V2010445	120300500	62322	21/12/2010 20:04:44
1	Monotributo	V2010455	220300900	13172	30/12/2010 14:23:04
1	Jubilado	V2011005	120300500	1548	06/01/2011 13:28:17

Por medio de esta pantalla se podrán visualizar todas las validaciones que poseen eliminada su exclusión, es decir que en algún momento dicha VOL fue excluida de una PLW y no se puede "Cancelar la Validación" ni se la quiere "Incluir" en una preliquidación.

Si se selecciona una validación, se abrirá la siguiente pantalla por la cual le permitirá deshacer dicha eliminación por medio del botón "Deshacer Eliminación".

Detalle de la Validación

Fecha Prescripción 30/06/2010	Versión Validación 310/2004	Id Validación V201022	Nro. Receta 120300500
Afiliado 2852	MARIA CECILIA 31/03/1982 28 años		Validación Validada satisfactoriamente
Fecha Hora Validación 08/07/2010 15:39:05	Tipo Descuento OSECAC Activo 0.00	Matrícula Médico P92950	Nro. de Orden 1

Validación Sin Preliquidar

Medicamentos

Cantidad	Troquel	Cod Barra	Nombre Medicamento	Gen	Validacion	PVP	Porc	AcOS	ProL	Prov.
1	3046422	007660113942159	ROACCUTAN (20 MG CAPS X 30)	N	VS	328.64	40	131.46	N	

Anterior
Deshacer Eliminación
Siguiente ←

Impresión de reportes

Si desde la pantalla donde se visualiza el detalle de la preliquidación se selecciona el botón de "Impresión preliminar" o "Impresión Final", se accederá a los listados de la preliquidación con formato de impresión.

Los listados generados son los requeridos por la mandataria:

- Carátula de Lotes.
- Detalle de los lotes.

La diferencia entre los listados de "Impresión preliminar" e "Impresión Final", radica en el estado de la preliquidación.

Si la preliquidación está en estado "**Abierta**", el botón tendrá la leyenda "**Impresión preliminar**", generando los listados con una leyenda, "**DOCUMENTO NO VALIDO PARA SER PRESENTADO ANTE LA MANDATARIA**", en la parte inferior de ambos listados.

Dichos listados servirán para el **seguimiento interno de la Farmacia**.

Si la preliquidación está en estado "**Cerrada**", el botón tendrá la leyenda "**Impresión Final**". Dichos listados servirán para ser enviados a la mandataria de Farmacia.



Es importante destacar que al seleccionar la creación de los listados, se abrirá la siguiente pantalla con dos o tres botones de reportes, según corresponda.

El primer botón corresponde a las carátulas de todos los lotes, el segundo botón es para el detalle de los lotes que no son de recetas excluidas (Solo para OSECAC) en períodos anteriores y si corresponde, el tercer botón contendrá el detalle de las recetas validadas y excluidas en otros períodos, (Solo para OSECAC), que se incluyeron en el período actual.



Manual Técnico

Manual de Preliquidación Web

Hoja 12 de 16

MT-VAL-05

Ejemplo de un reporte de las cabeceras de lotes para el uso interno de la Farmacia.

INFORME PRELIMINAR DE PRELIQUIDACIÓN			
CARÁTULA DE RECETAS			
Nombre Farmacia		CUIT	
Nombre Farmacéutico		Cod. Farmacia	
NO INFORMA			
Provincia	Localidad	Código Postal	
Misiones	ELDORADO	3380	
TOTALES			
Bruto Total	A Cargo O.S.	A Cargo O.S. Bonif.	Cant. Recetas
6962.17	2905.75	2557.64	104

Nro. Preliquidación		
27479		
Periodo		
200905		
Día	Mes	Año
18	Mayo	2009
Exclusiones:		NO
Plan		
Descuento		Activo

Firma y Sello de la Farmacia

Ejemplo de un reporte del detalle de validaciones de los lotes para el uso interno de la Farmacia.


INFORME PRELIMINAR DE PRELIQUIDACIÓN - DETALLE DE RECETAS													
Nombre Farmacia		8400		C.U.I.T.									
PRELIQUIDACIÓN NRO.:		27479		PERÍODO:		200905							
Plan		Descuento		ACTIVO		Orden	Fecha	Validación	Nro. Receta	Benefic. Bruto AcOs			
1	08/05	T20091642894	46010090018271	118679013	198.66	79.46	32	11/05	T20091711710	46010090018178	122943963	49.46	19.78
2	08/05	T20091692461	46010090017266	114610194	92.45	26.98	32	11/05	T20091711748	46010090018022	111697772	79.85	21.82
3	08/05	T20091692490	46010090018910	26068408	72.81	21.80	34	11/05	T20091712007	46010090019009	114850265	105.08	42.03
4	08/05	T20091692889	4600000046218	116988937	75.44	44.15	36	11/05	T20091712065	46010090018728	114810165	41.62	18.73
5	08/05	T20091692462	46010090018913	118785294	44.49	17.80	36	11/05	T20091712141	46010090018077	198569208	87.89	23.16
6	08/05	T20091692701	46010090018784	110129124	73.65	29.47	37	11/05	T20091712188	46010090017647	14749518	38.56	15.43
7	08/05	T20091692727	46010090018682	129989984	46.63	18.65	38	11/05	T20091712259	46010190007620	126305307	87.80	35.12
8	08/05	T20091692763	46010090018884	120232366	217.82	115.66	39	11/05	T20091712297	46010090018983	126141256	17.00	6.80
							40	11/05	T20091712325	46010090018979	119781949	30.01	15.16
							41	11/05	T20091712357	46010090018831	114285937	87.12	26.88

Ejemplo de un reporte del detalle de validaciones de los lotes para el uso interno de la Farmacia, donde las recetas fueron incluidas de períodos anteriores.

INFORME PRELIMINAR DE PRELIQUIDACIÓN - DETALLE DE RECETAS										
Nombre Farmacia		8400		C.U.I.T.		30558 2089				
PRELIQUIDACIÓN NRO.:		27479		PERÍODO:		200905				
Plan		Descuento		ACTIVO (Exc.)		Orden	Fecha	Validación	Nro. Receta	Benefic. Bruto AcOs
1	27/02	T20090604682	46010090016817	18491212	165.16	66.06				
Cant. de Recetas		1		165.16		66.06				

Para la impresión o descarga de los listados, se debe presionar sobre el símbolo de la impresora o el de descarga que aparece en cada reporte.



	Manual Técnico	Hoja 13 de 16
	Manual de Preliquidación Web	MT-VAL-05

4.4. Normas de procedimiento

Como todo proceso, posee ciertas reglas que favorecen el desarrollo armónico entre las fases que conforman la preliquidación web.

A continuación se enumeran las reglas a tener en cuenta:

- Las preliquidaciones son mensuales
- Los cierres pueden ser a partir del día 15 del mes y al abrir el siguiente período, se tomarán las validaciones posteriores al último día de la preliquidación anterior.
- Si se debe preliquidar mas de un período, se debe realizar una preliquidación por cada período y en forma cronológica.
- La apertura de un período como la actualización del mismo se realizará tomando las validaciones realizadas hasta las 23 Hs 59 minutos del día anterior.
- No se podrá abrir una preliquidación si existe un período abierto anterior.
- No se podrá anular un período, si existe uno posterior abierto.
- No se podrá anular una preliquidación que ya esté liquidada por la mandataria de farmacia.
- No se podrá realizar ningún tipo de operación con las validaciones que formen parte de una preliquidación ya cerrada.

4.5. Presentación

Presentar las recetas según la preliquidación realizada por página Web, en cantidad y número de orden que detalla el listado. (planillas de detalle y carátulas por triplicado).

Para **OSECAC**, tener en cuenta que en esta preliquidación se unifican los planes PMI madre e hijo y el plan de Disposición independientemente del porcentaje de gratuidad del mismo.

En la PLW SOLO APARECERAN LAS RECETAS VALIDADAS "VS" (validadas satisfactoriamente) para ambas O.S. Y LAS "VP" (parcialmente validadas) solo para osecac, NO ASI LAS CANCELADAS.

Aquellas recetas que no estén validadas y que por algún motivo en particular son denunciadas, como así también las recetas re facturadas se deberán presentar en forma manual según la normativa de presentación actual de cada obra social.

Asimismo le recordamos minimizar al máximo la cantidad de recetas no validadas, atento puedan preliquidarse on line, para evitar la carga administrativa en los cierres de facturación que se genera en la Farmacia.

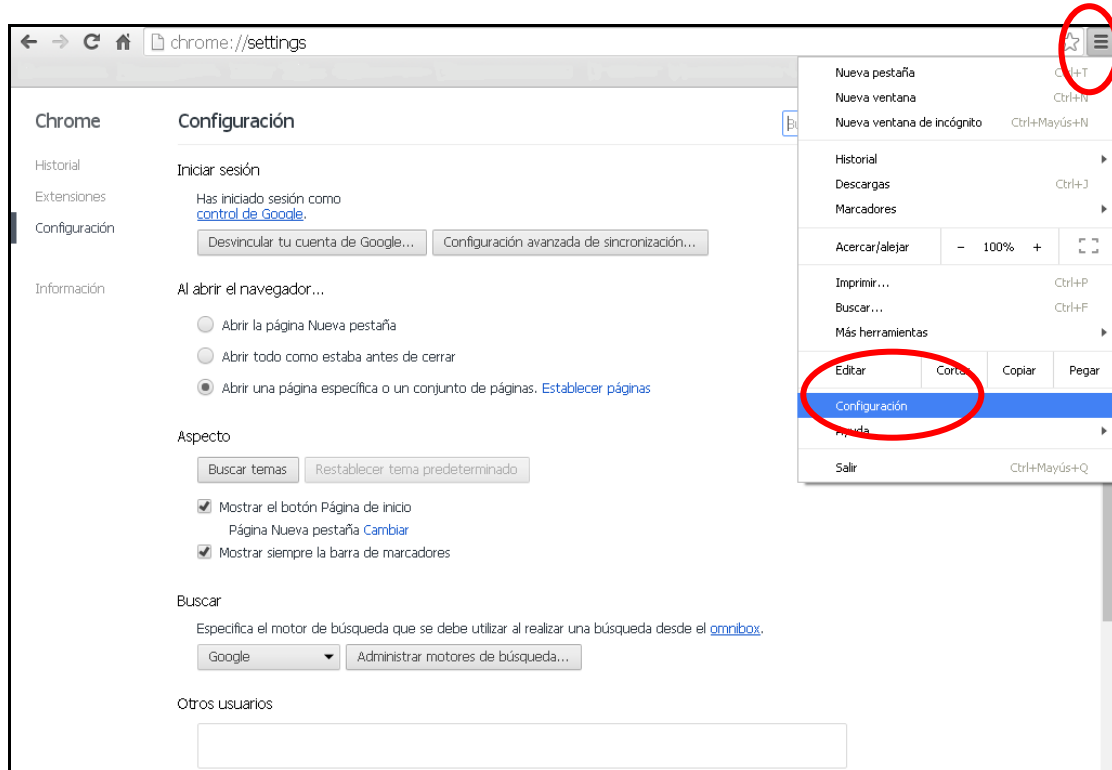
4.6. Configuración del validador

Es importante tener en cuenta ciertas configuraciones a la hora de experimentar problemas en el momento de utilizar la preliquidación Web.

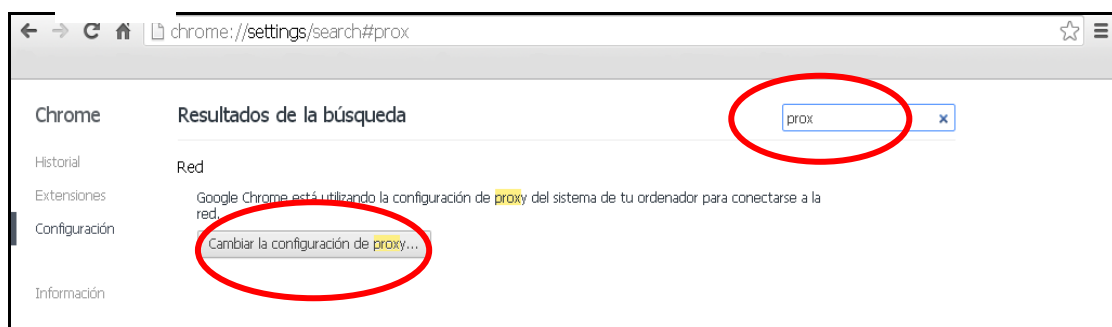
Por medio de este instructivo se le guiará para dar con la solución ante el inconveniente de visualización del programa.

En el menú principal del Internet Explorer, hacer clic en "**Herramientas**" (Tools).

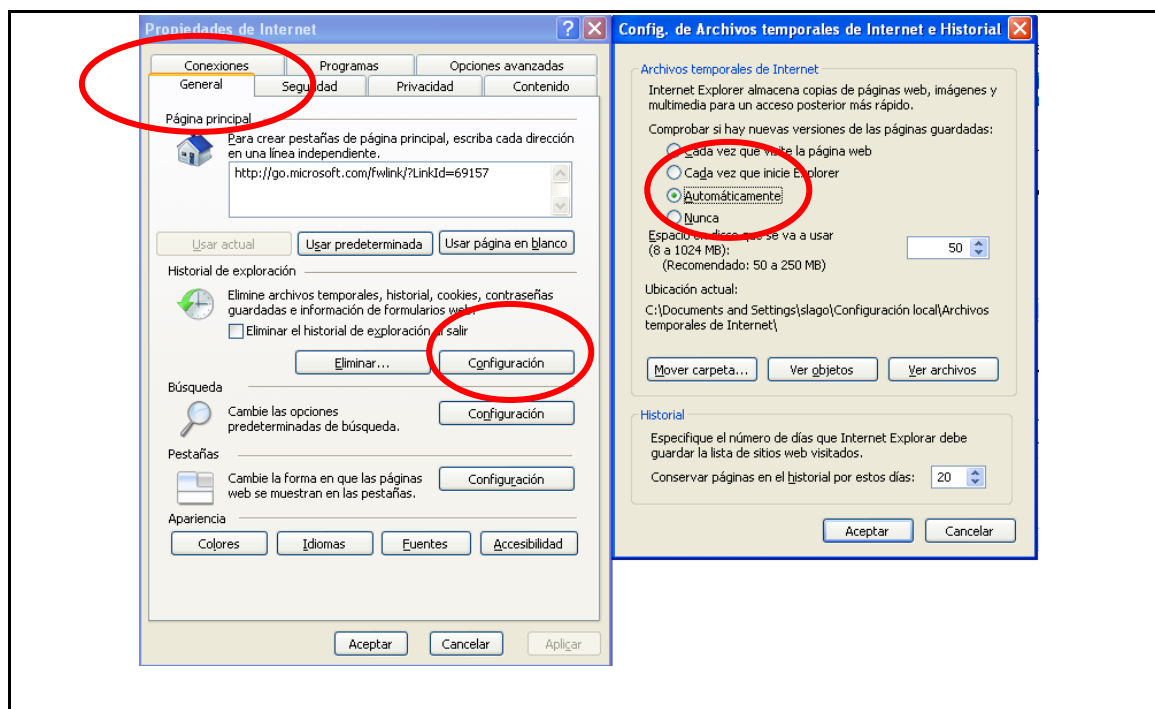
En el menú principal, hacer clic en "configuración"



Luego complete la palabra proxy y seleccione CAMBIAR LA CONFIGURACION DE PROXY



Dentro de la solapa "General", en el recuadro "Archivos temporales de Internet", (Temporary Internet Files), hacer clic en "Configuración" (Settings...)



Debe tener marcada la opción que dice "Cada vez que se visite la pagina" (Every visit to the page) o Automáticamente
Luego debe hacer clic en "Aceptar" (OK) hasta cerrar todas las ventanas de configuración.

5. Documentación Asociada.

No aplicable.

6. Flujogramas.


No aplicable.

7. Anexos.

No aplicable.

8. Modificaciones.

Punto	Breve Descripción	Fecha	Autor
3.3	Punto 3.3 - Se actualizó la pantalla del "Detalle de Preliquidación".	05/06/2007	Javier Iglesias
3.3	Punto 3.3 – Se agregan botones "Anterior y "Siguiete" y funcionalidad para Eliminar una Exclusión.	24/8/2007	Javier Iglesias
3.3	Punto 3.3 – Se agrega la funcionalidad de acceder a ciertas pantallas por medio del click del mouse sobre un lote o VOL , la posibilidad de deshacer la	12/9/2007	Javier Iglesias

	Manual Técnico	Hoja 16 de 16
	Manual de Preliquidación Web	MT-VAL-05

	eliminación de una exclusión y la posibilidad de visualizar los datos de un Rp validado.		
3.3	Punto 3.3 – Se modifica el módulo de reportes de la PLW	18/12/2007	Javier Iglesias
	Se actualizaron las pantallas	08/08/2008	Silvina Lago Riomau
3.3	Se actualizó la pantalla del detalle de las validaciones	07/11/2008	Javier Iglesias
3.3	Se actualizan las pantallas para multi obra social.	20/05/2009	Javier Iglesias
3.3	Se actualizan las pantallas para multi obra social.	03/09/2010	Natalia Trebisacce
	Revisión - Sin modificación	13/03/013	Silvina Lago
	Se actualizaron todas las pantallas del instructivo	16/09/2014	Trebisacce Natalia
	Se eliminó todo lo referente al IVR	12/10/2016	Trebisacce Natalia
	Revisión - Sin modificación	04/09/2018	Silvina Lago
	Se actualizaron todas las pantallas del instructivo	12/08/2019	Silvina Lago